

Comment permettre à chacun de bien vieillir en Île-de-France ?

MAKE.
ORG

 Région
Île-de-France

1 re partie

**Panorama de la
consultation**

Du 08.10.2025 au 14.12.2025

Les chiffres clés de la consultation

Comment permettre à chacun de bien vieillir en Ile-de-France ?

11 998
participants

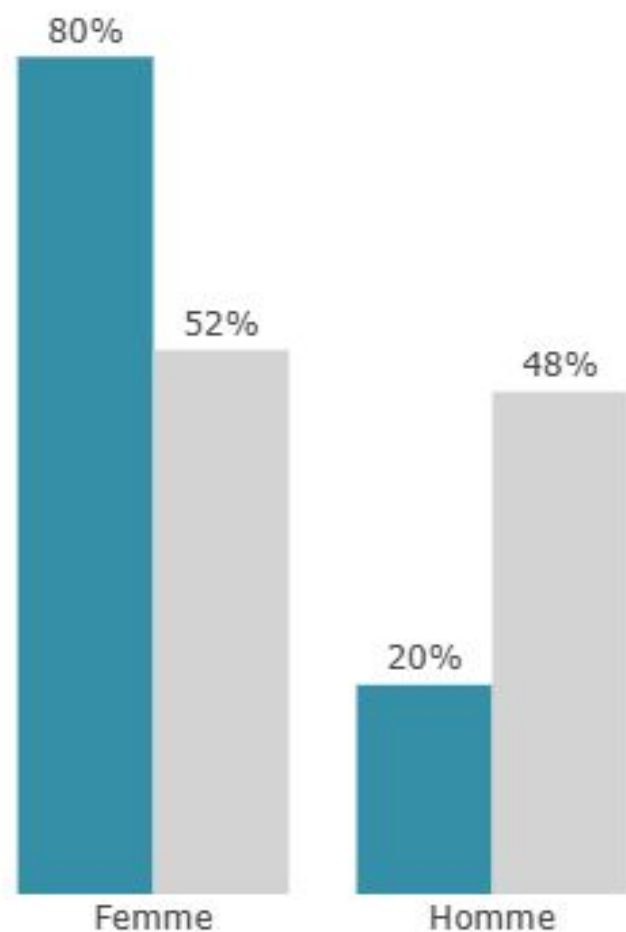
1 009
propositions
déposées

183 974
votes

Répartition de la participation à la consultation par genre et âge

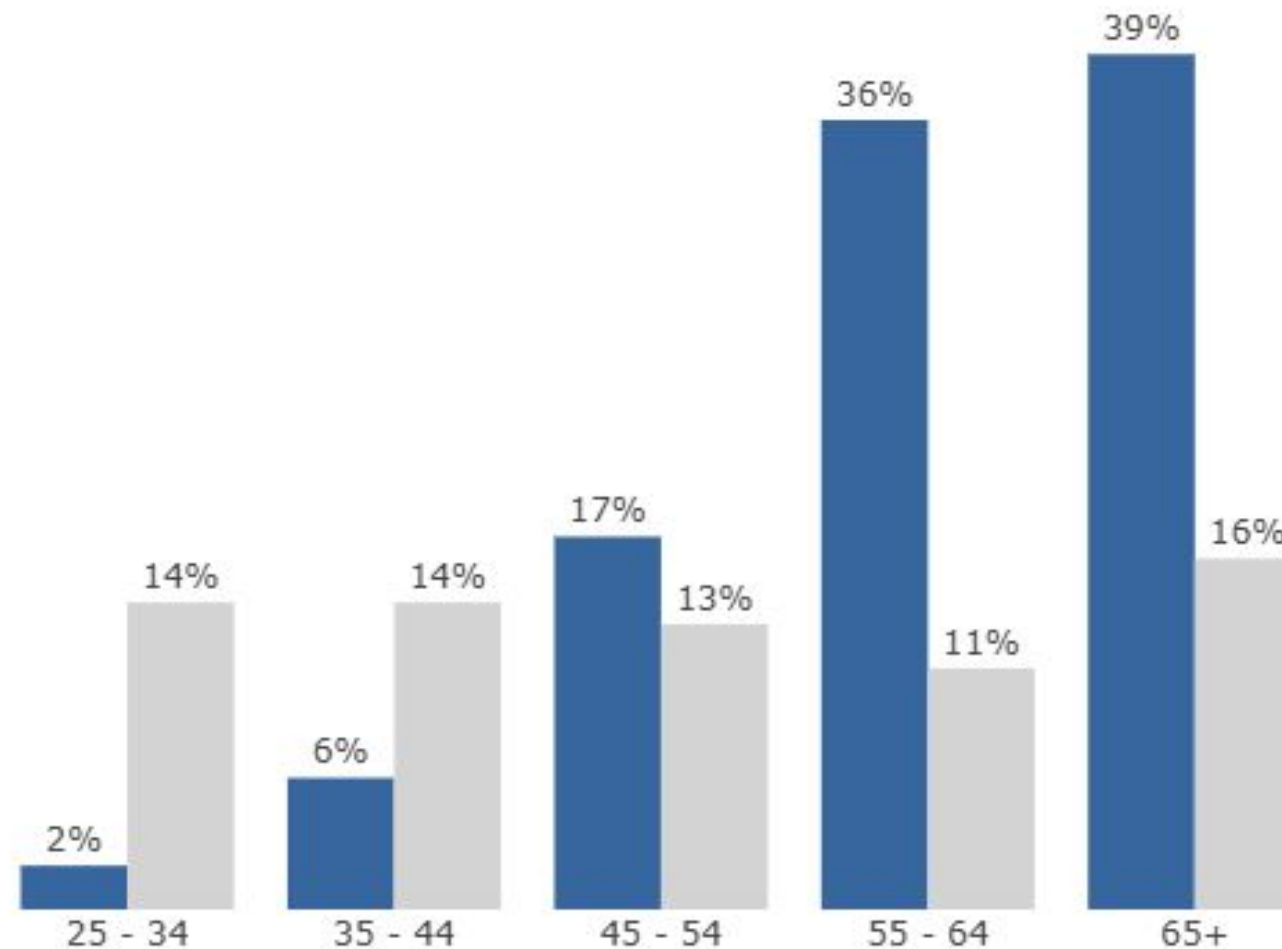
Participation par genre
(en pourcentage)

Votes
Population générale
source : INSEE

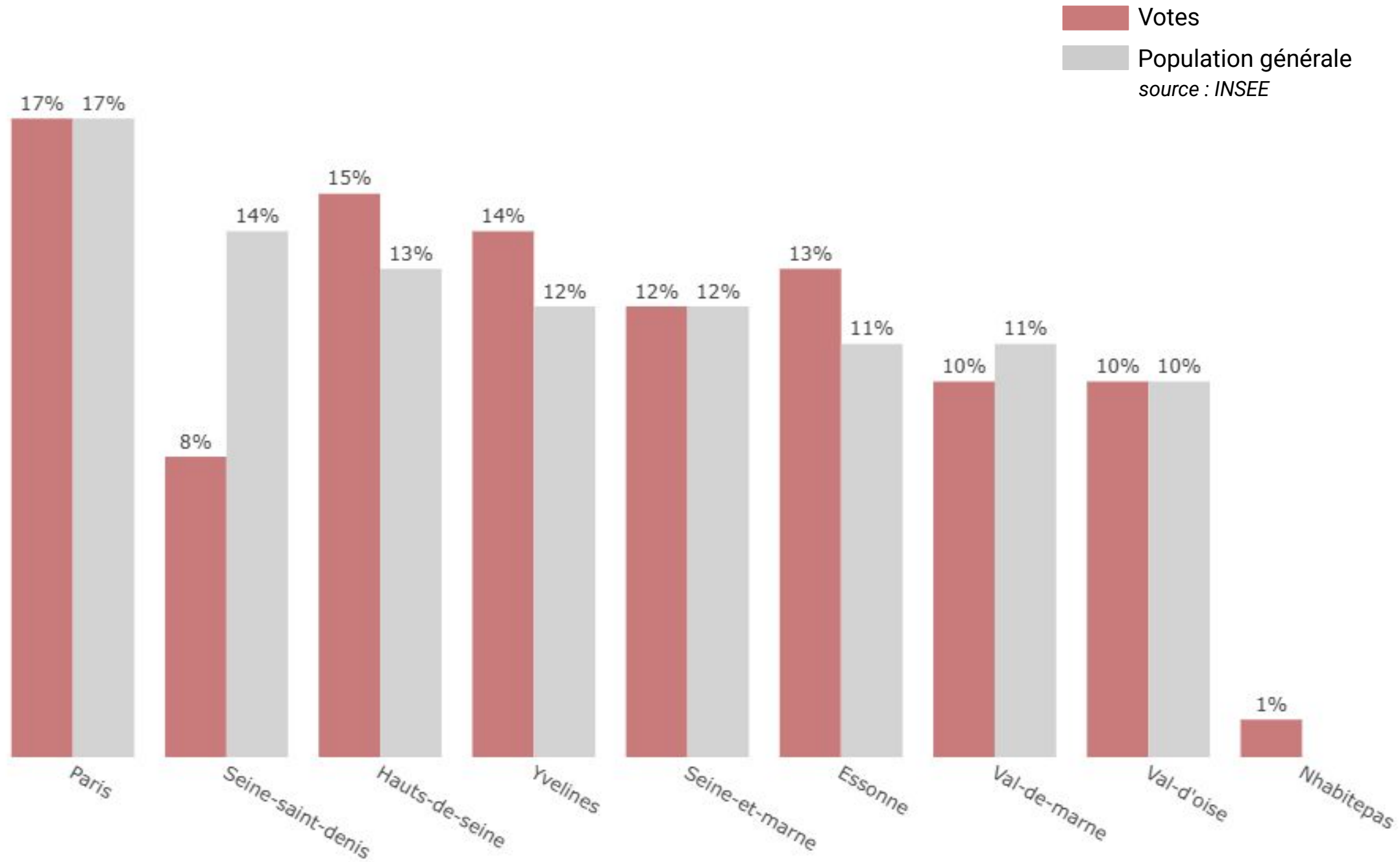


Participation par tranche d'âge
(en pourcentage)

Votes
Population générale
source : INSEE



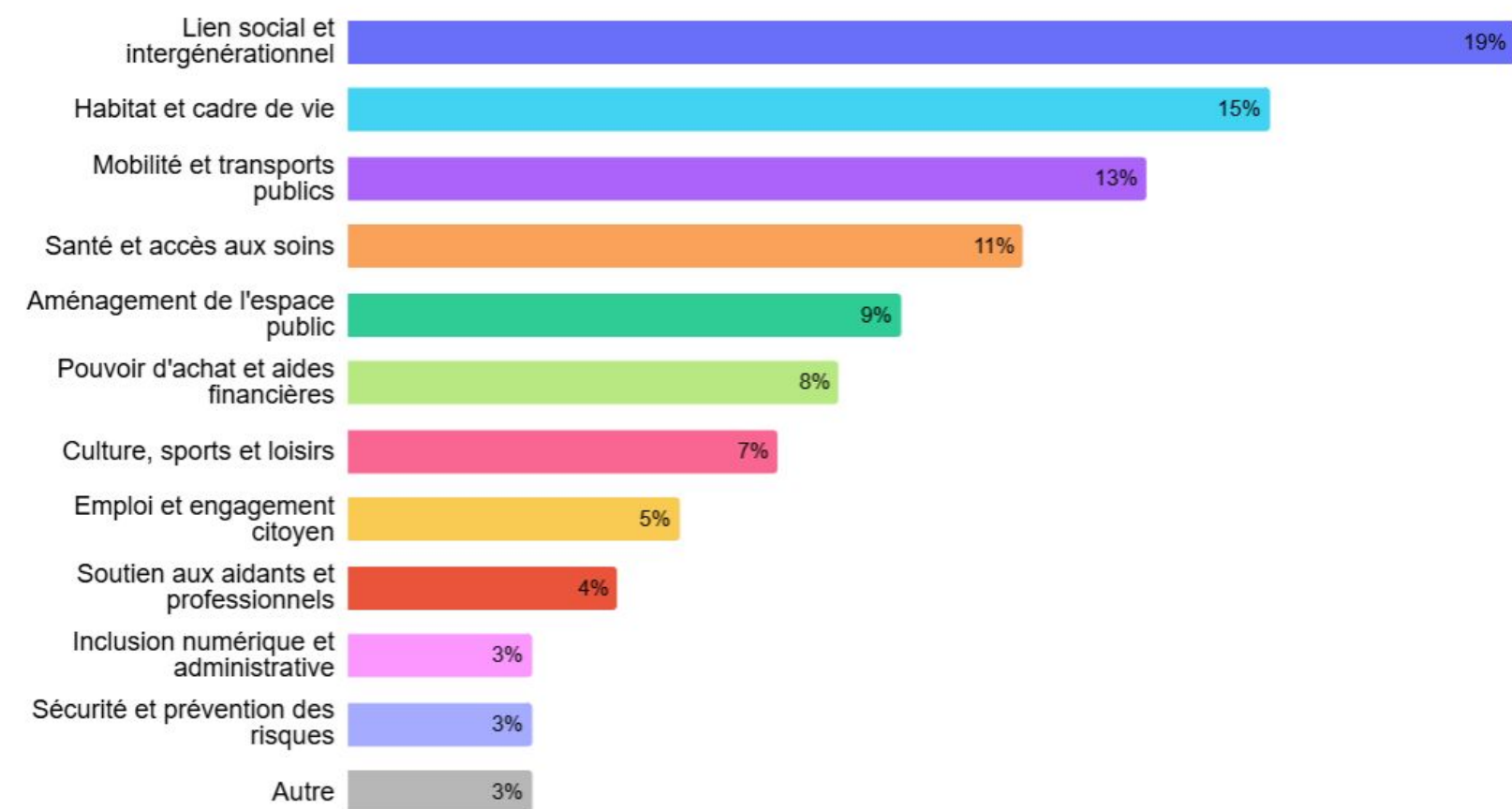
Répartition de la participation à la consultation par département



Les grands thèmes de la consultation

Ce dont les citoyens parlent

en % des 1 009 propositions validées



Ce graphique ne prend pas en compte le vote, uniquement le nombre de propositions. Il a été produit par notre plateforme d'analyse Sensemaking.

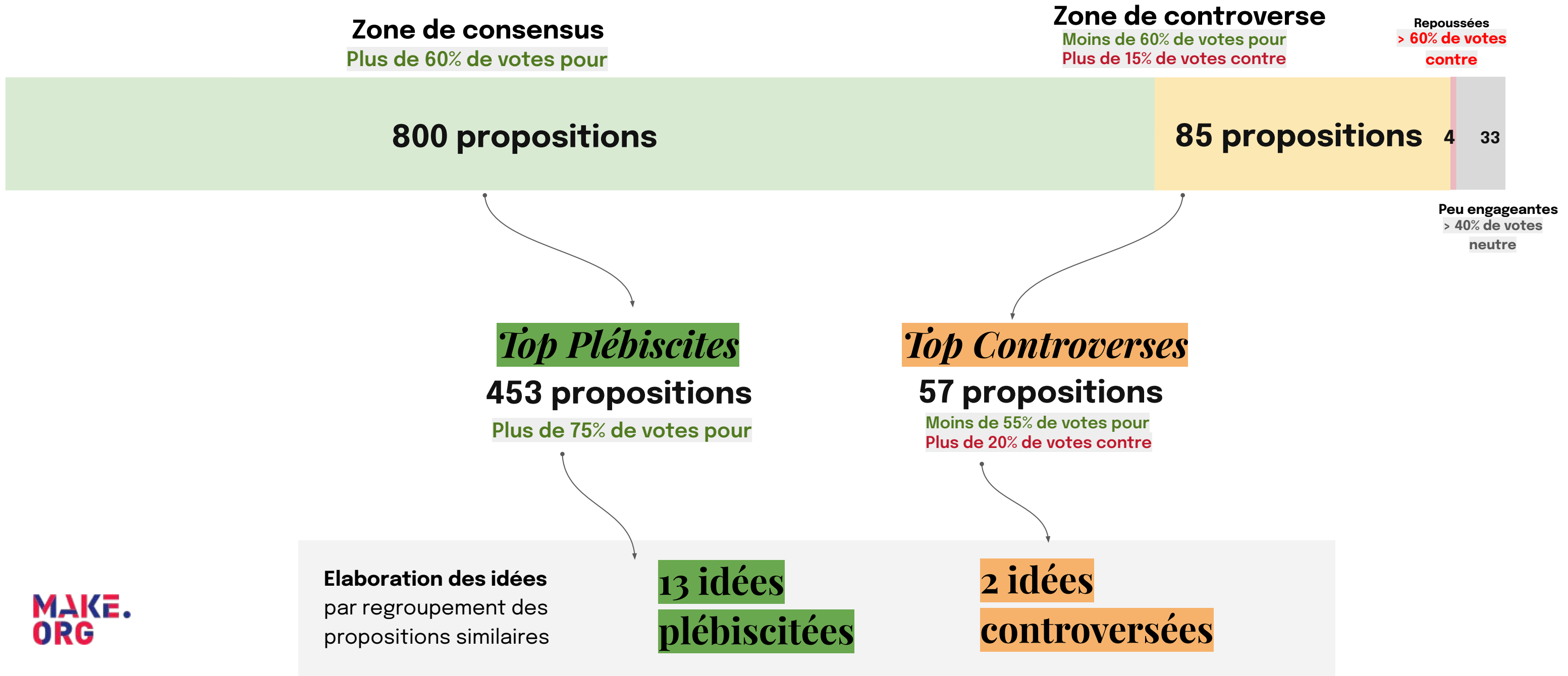
2^e partie

Idées plébiscitées et idées controversées

Méthodologie d'analyse

1 009 PROPOSITIONS DÉPOSÉES SUR LA CONSULTATION

922 PROPOSITIONS VALIDÉES



13 idées consensuelles ; 2 idées controversées

Systeme de santé et autonomie

- Améliorer le maintien à domicile des personnes âgées
- Garantir un accès équitable aux soins sur tout le territoire
- Mieux former et valoriser les aidants et les professionnels du grand âge
- Promouvoir l'activité physique adaptée pour les seniors

Cadre de vie et pouvoir d'achat

- Adapter et diversifier l'habitat des personnes âgées
- Rendre les résidences d'hébergement plus accessibles et vivantes
- Mieux protéger le pouvoir d'achat des seniors

- Idées plébiscitées (> 5 propositions plébiscitées)
- ⚡ Idées controversée (> 5 propositions controversées)
- Grande idée (> 50 propositions)
- Idée moyenne (>18 propositions)
- Petite idée (<18 propositions)

Vie sociale et inclusion

- Développer des activités et des lieux de rencontre pour rompre l'isolement
- Favoriser l'inclusion numérique des seniors
- Développer un réseau d'entraide de proximité
- ⚡ Mobiliser les seniors dans des activités professionnelles ou bénévoles

Sécurité

- Aménager des espaces publics sécurisés et conviviaux
- Prévenir les abus et maltraitances envers les aînés

Mobilité

- Développer des transports accessibles et adaptés pour tous
- ⚡ Garantir la gratuité des transports pour tous

Axe 1

Parcours de santé et autonomie

Idée plébiscitée

Améliorer le maintien à domicile des personnes âgées

40 propositions; 6 711 votes

En moyenne, 87 % des participants se déclarent favorables à cette idée.

Analyse par groupes sociodémographiques

Groupes plus favorables

Femmes : +5,7 pts pour

Groupes moins favorables

25-34 : -15,8 pts pour

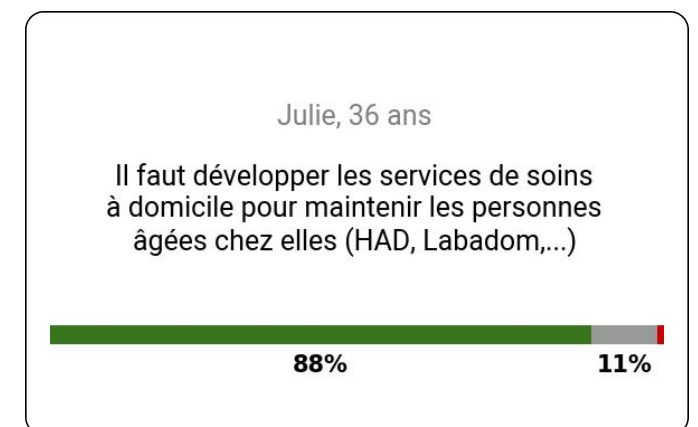
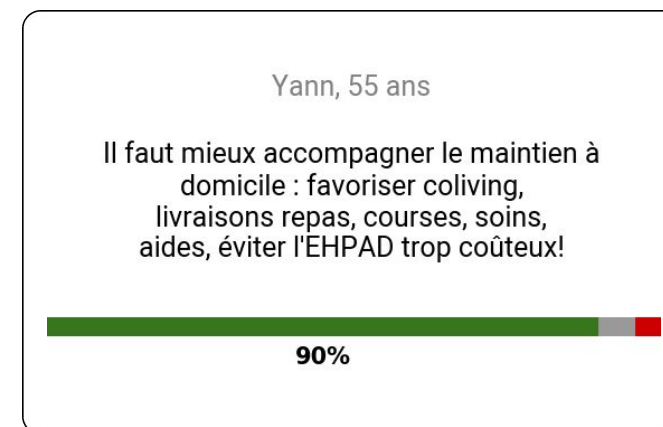
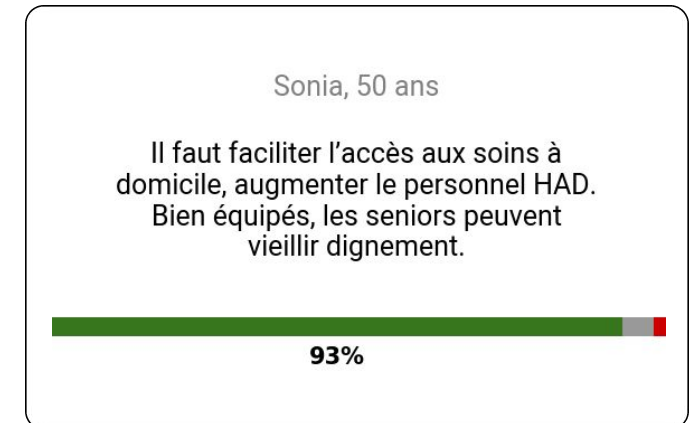
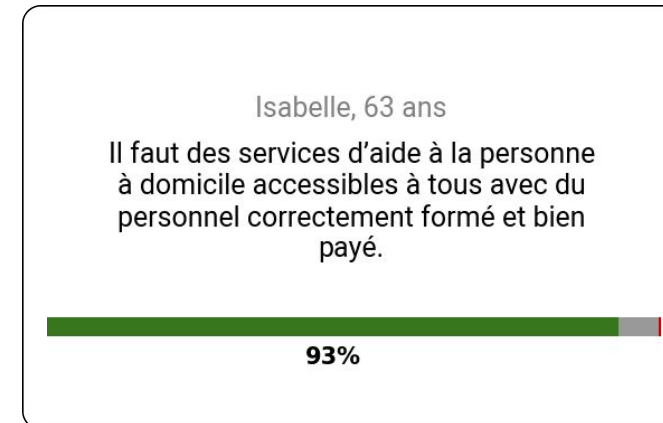
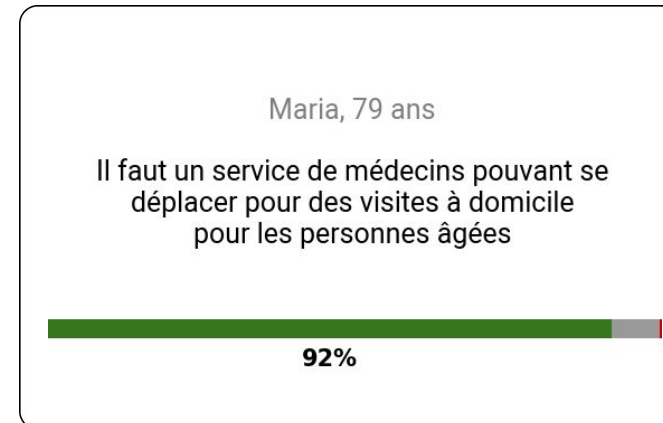
Les citoyens sont massivement d'accord pour :

Repenser le maintien à domicile comme un pilier central de la politique du grand âge.

Structurer une offre globale et cohérente de soins, d'aides et de services à domicile pour éviter la fragmentation actuelle et **les inégalités territoriales**.
Considérer l'accès aux soins mobiles (médecins, infirmiers, kinés) comme une condition essentielle du vieillissement digne et sécurisé.

Anticiper la perte d'autonomie **en adaptant précocement les logements** et en organisant un accompagnement progressif dès les premiers signes de fragilité.

♥ Exemples de propositions plébiscitées :



■ % votes "pour" ■ % votes "neutre" ■ % votes "contre"

Idée plébiscitée

Garantir un accès équitable aux soins sur tout le territoire

26 propositions; 4 336 votes

En moyenne, 86 % des participants se déclarent favorables à cette idée.

Analyse par groupes sociodémographiques

Aucune différence significative n'a été observée.

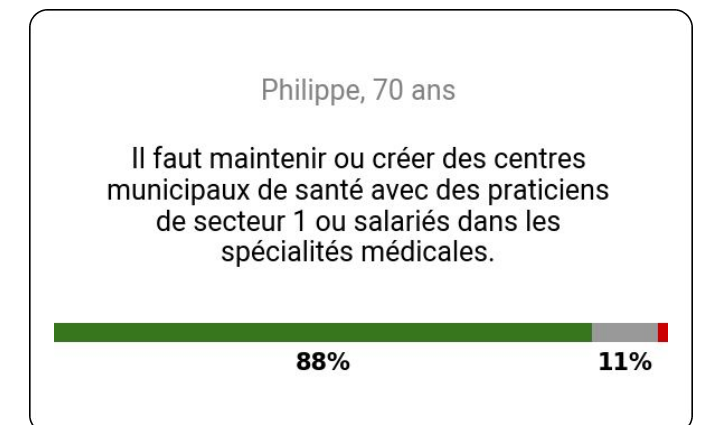
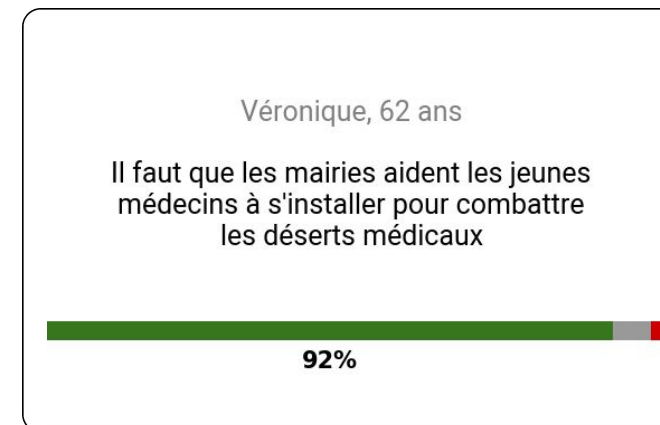
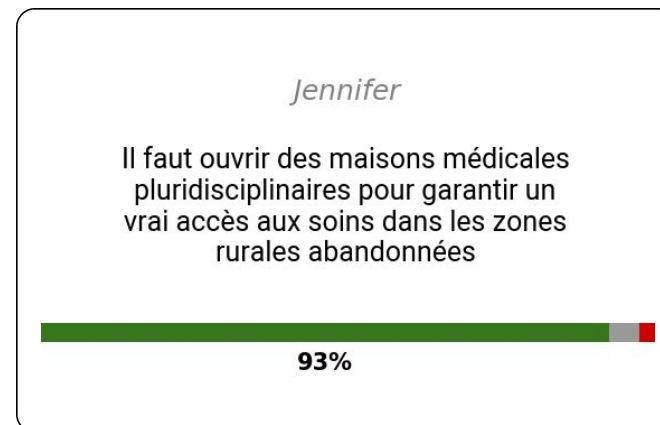
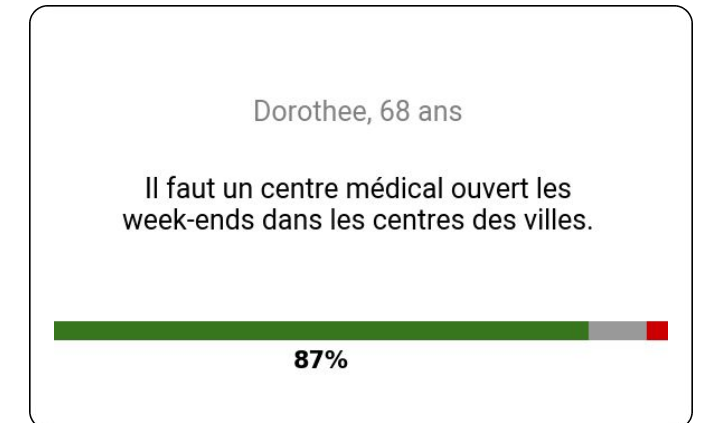
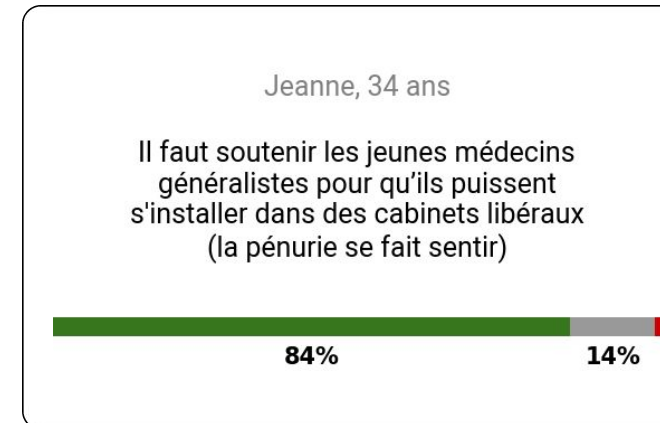
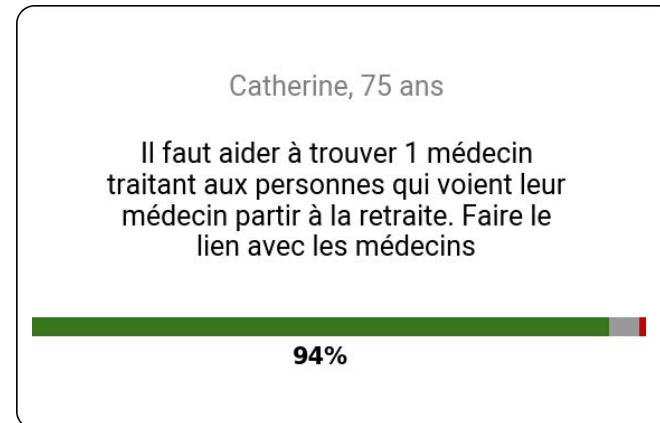
Les citoyens sont massivement d'accord pour :

Lutter contre les déserts médicaux, en particulier en zones rurales.

Développer des maisons médicales pluridisciplinaires, soutenir l'installation des jeunes médecins, ouvrir des centres municipaux et proposer des services combinant soins médicaux et paramédicaux.

Accompagner les patients pour trouver un médecin traitant, et élargir les horaires (week-ends) afin que chacun, y compris les personnes âgées, puisse se soigner facilement.

♥ Exemples de propositions plébiscitées :



■ % votes "pour" ■ % votes "neutre" ■ % votes "contre"

Idée plébiscitée

Mieux former et valoriser les aidants et les professionnels du grand âge

18 propositions; 3 723 votes

En moyenne, 86 % des participants se déclarent favorables à cette idée.

Analyse par groupes sociodémographiques

Groupes plus favorables
 Val-de-Marne : +9,5 pts pour
 Femmes : +7,0 pts pour

Groupes moins favorables
 Yvelines : -7,1 pts pour

Les citoyens sont massivement d'accord pour :

Former et mieux rémunérer les professionnels du grand âge afin de rendre ces métiers attractifs et garantir un accompagnement de qualité.

Reconnaître officiellement les aidants à l'échelle nationale pour sécuriser leur rôle et leurs droits.

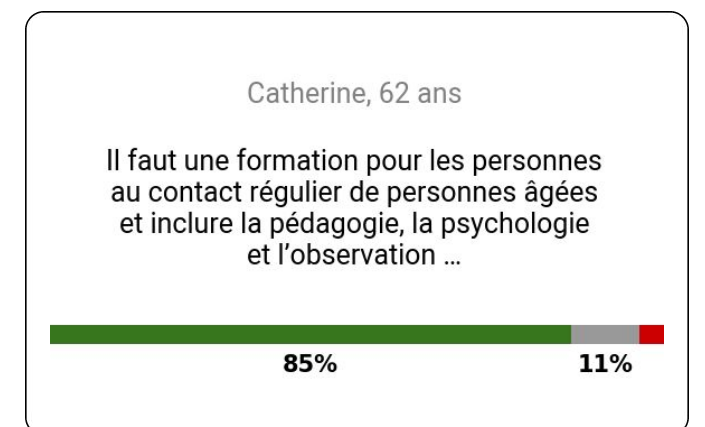
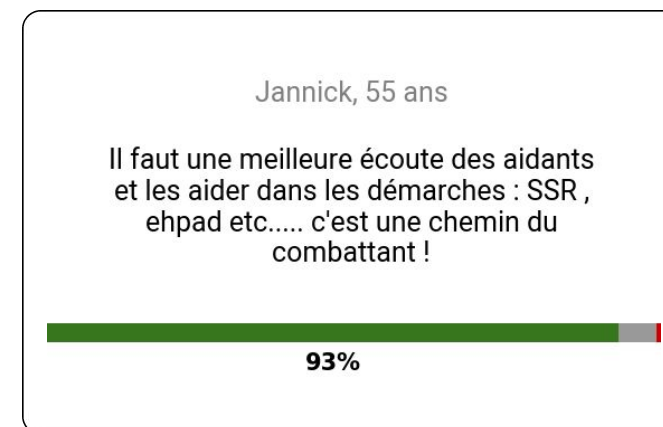
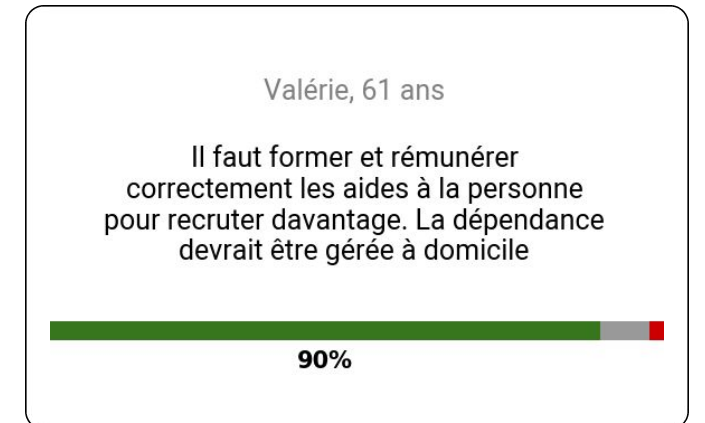
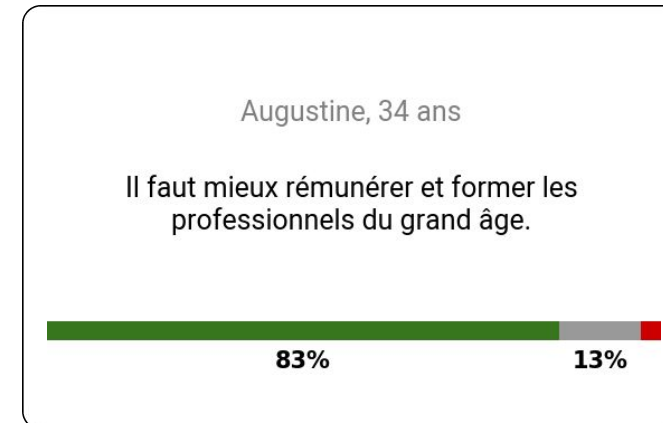
Organiser le maintien à domicile en priorité grâce à **des services structurés et coordonnés.**

Simplifier les démarches administratives en créant des fonctions dédiées d'accompagnement.

Professionnaliser les services à la personne par un meilleur encadrement et des formations spécialisées.

Soutenir les aidants familiaux par des aides financières et des solutions de répit régulières.

♥ Exemples de propositions plébiscitées :



■ % votes "pour" ■ % votes "neutre" ■ % votes "contre"

Idée plébiscitée

Promouvoir l'activité physique adaptée pour les seniors

16 propositions; 3 002 votes

En moyenne, 82 % des participants se déclarent favorables à cette idée.

Analyse par groupes sociodémographiques

Groupes plus favorables
45-54 : +6,3 pts pour

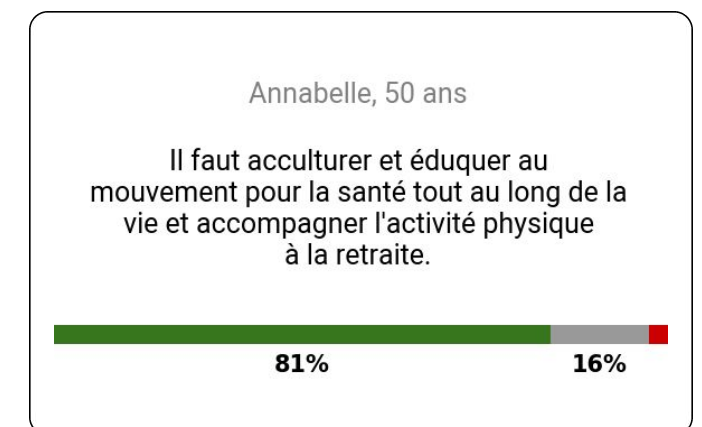
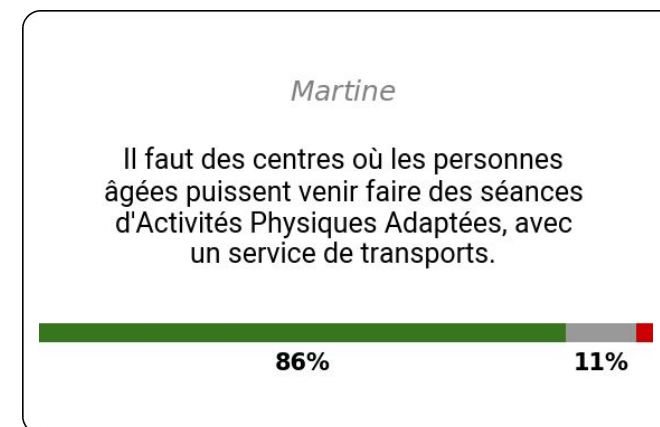
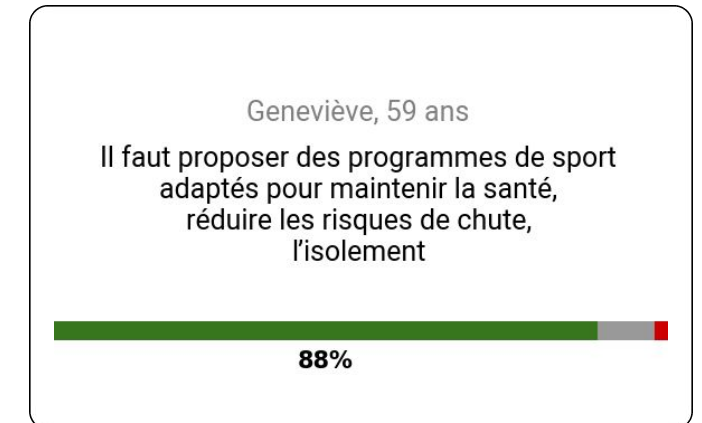
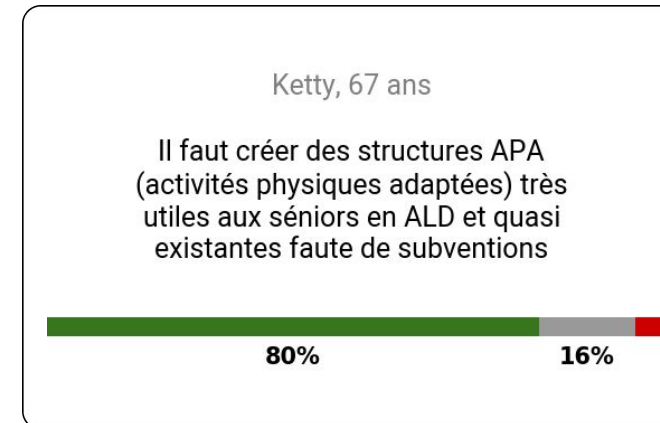
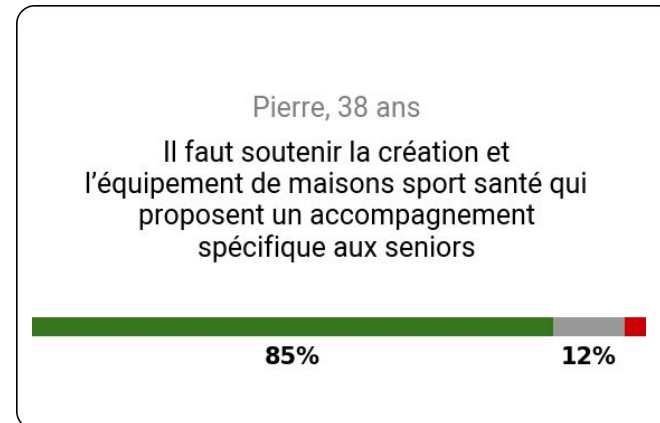
Les citoyens sont massivement d'accord pour :

Faire de l'activité physique un levier majeur de prévention de la dépendance.

Structurer une offre lisible et accessible d'activités physiques adaptées; intégrer le sport dans les parcours de soins et de prévention.

Inscrire la pratique régulière dans le quotidien des seniors en levant les freins matériels, financiers et logistiques, notamment le transport.

♥ Exemples de propositions plébiscitées :



■ % votes "pour" ■ % votes "neutre" ■ % votes "contre"

Axe 2

Vie sociale & inclusion

Idée plébiscitée

Analyse par groupes sociodémographiques

Développer des activités et des lieux de rencontre pour rompre l'isolement

69 propositions; 12 224 votes

En moyenne, 81 % des participants se déclarent favorables à cette idée.

Groupes plus favorables
 Femmes : +7,4 pts pour
 Seine-et-Marne : +4,3 pts pour

Groupes moins favorables
 Paris : -6,5 pts pour

Les citoyens sont massivement d'accord pour :

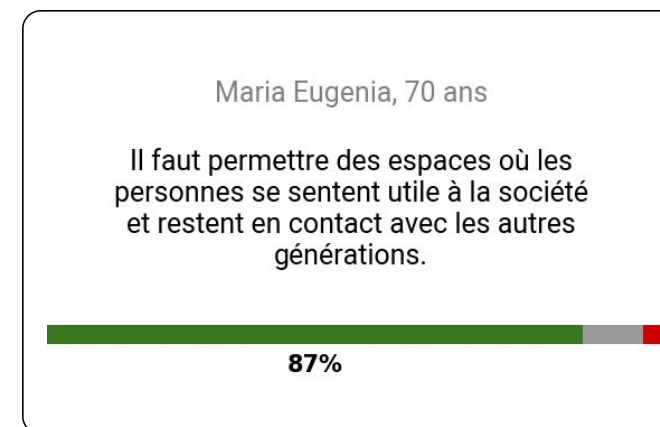
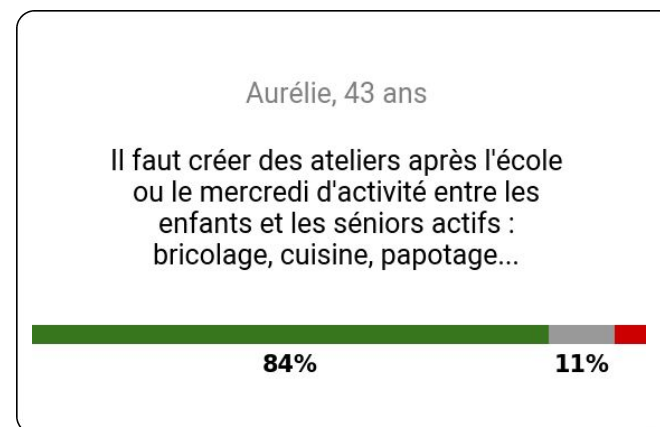
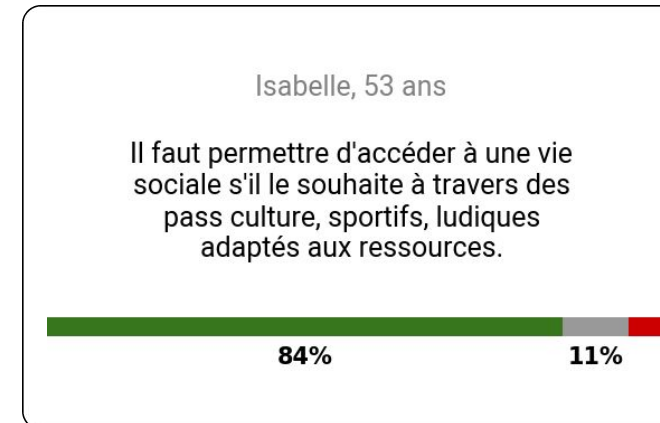
Créer des lieux de proximité identifiés (cafés sociaux, maisons associatives, points d'accueil seniors) pour offrir des espaces simples de rencontre, gratuits et réguliers.

Organiser la mixité intergénérationnelle via l'école, les associations, le bénévolat et les équipements culturels, plutôt que par des dispositifs symboliques.

Valoriser le rôle social des seniors en favorisant la transmission de savoirs, le tutorat et l'engagement bénévole.

Développer des programmes de visites et d'accompagnement pour les personnes âgées isolées ou amoindries, notamment dans le grand âge.

♥ Exemples de propositions plébiscitées :



Idée plébiscitée

Favoriser l'inclusion numérique des seniors

16 propositions; 2 941 votes

En moyenne, 84 % des participants se déclarent favorables à cette idée.

Analyse par groupes sociodémographiques

Aucune différence significative n'a été observée.

Les citoyens sont massivement d'accord pour :

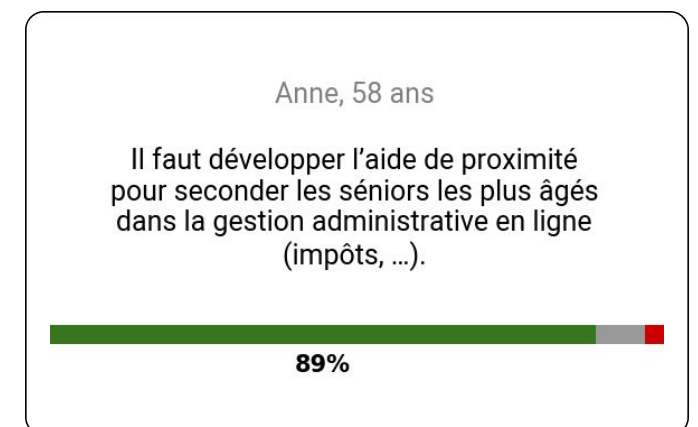
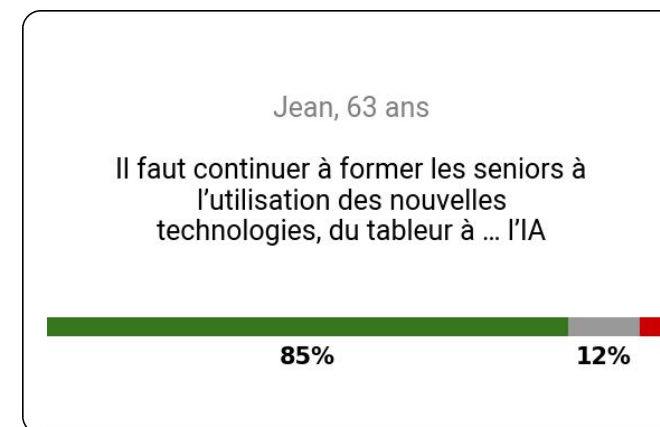
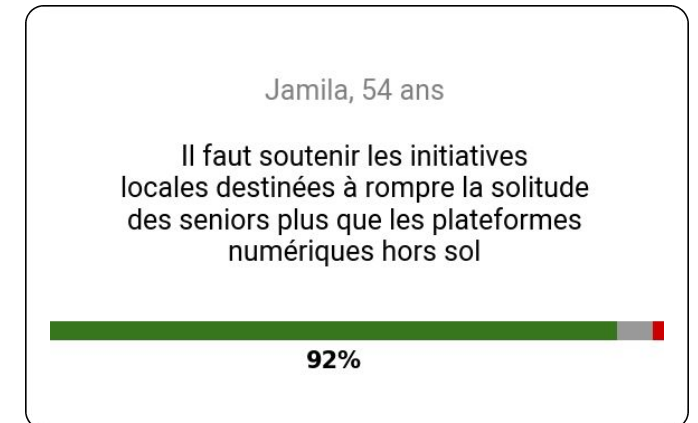
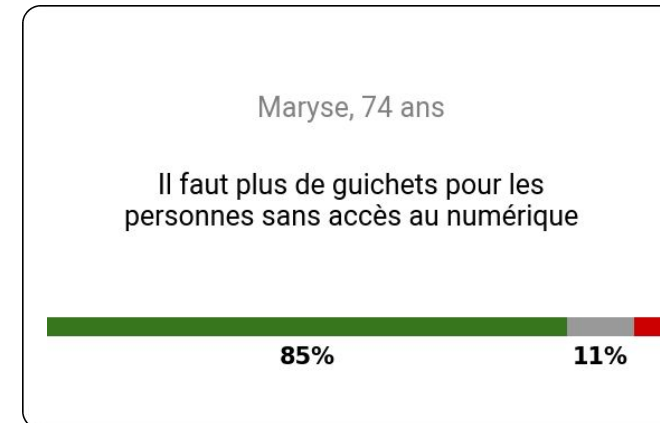
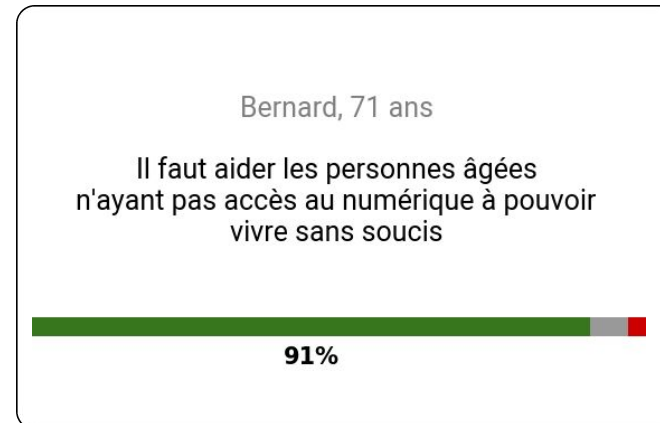
Privilégier l'inclusion numérique **comme un enjeu d'égalité sociale.**

Anticiper la fracture numérique en proposant **un accompagnement progressif et continu**

Généraliser l'aide numérique afin d'en faire un service public essentiel, au même titre que l'aide administrative classique.

Garantir un accès effectif aux droits **en maintenant des guichets physiques et des relais dédiés** pour les personnes éloignées du numérique.

♥ Exemples de propositions plébiscitées :



■ % votes "pour" ■ % votes "neutre" ■ % votes "contre"

Idée plébiscitée

Développer un réseau d'entraide de proximité

10 propositions; 1 631 votes

En moyenne, 83 % des participants se déclarent favorables à cette idée.

Analyse par groupes sociodémographiques

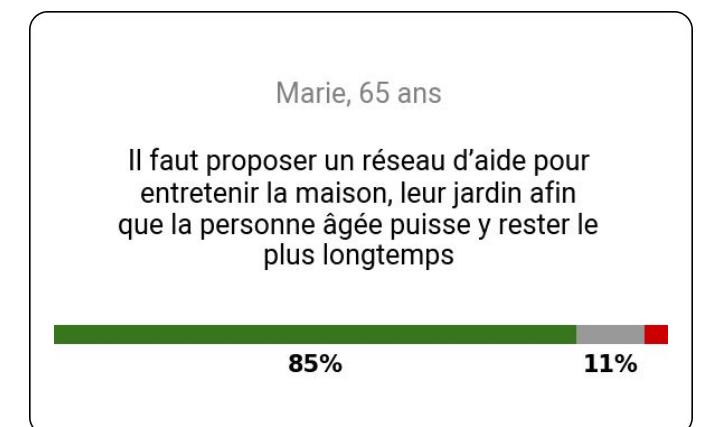
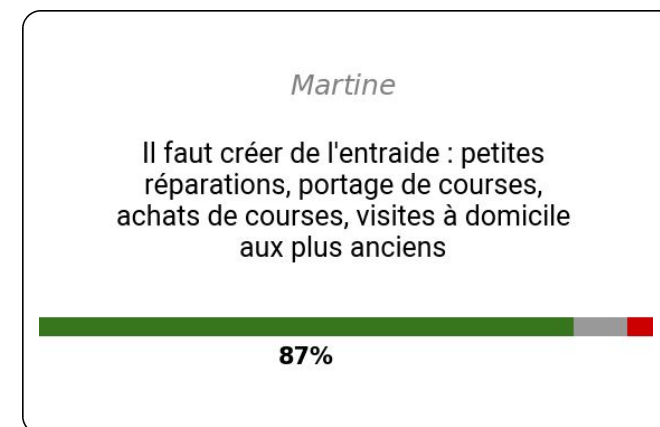
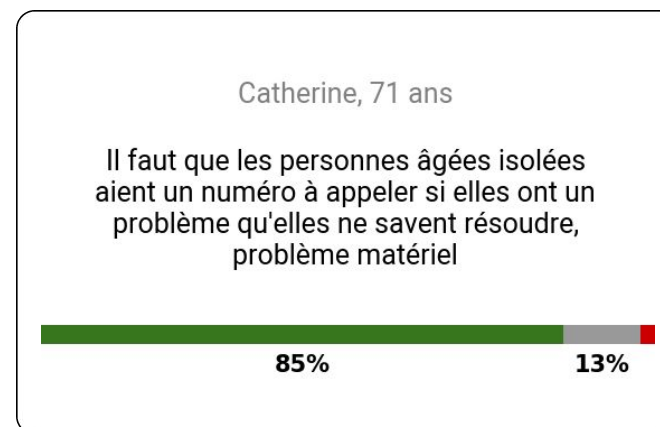
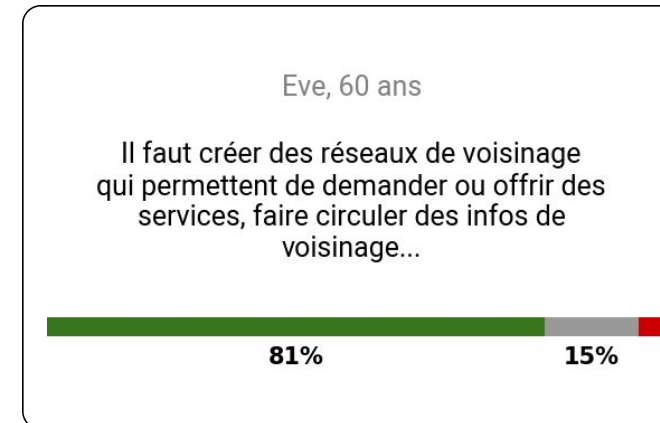
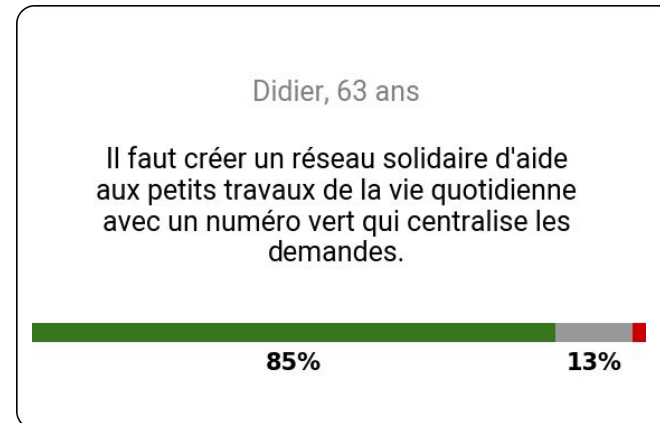
Groupes plus favorables
Val-de-Marne : +10,4 pts pour

Les citoyens sont massivement d'accord pour :

Mettre en place **une organisation de proximité**, accessible partout, pour répondre rapidement aux difficultés du quotidien rencontrées par les personnes seules.

Développer les solidarités locales, des échanges de services et des points de contact dédiés : **le portage ou l'achat de courses, des petites réparations à domicile, l'entretien du jardin, ou encore l'échange de services entre voisins pour le bricolage...**

♥ Exemples de propositions plébiscitées :



■ % votes "pour" ■ % votes "neutre" ■ % votes "contre"

Idée controversée

Analyse par groupes sociodémographiques

Mobiliser les seniors dans des activités professionnelles ou bénévoles

Aucune différence significative n'a été observée.

8 propositions; 2 643 votes

En moyenne, 43 % des participants se déclarent favorable, 32 % sont neutres et 26 % s'y opposent.

Les citoyens se divisent sur :

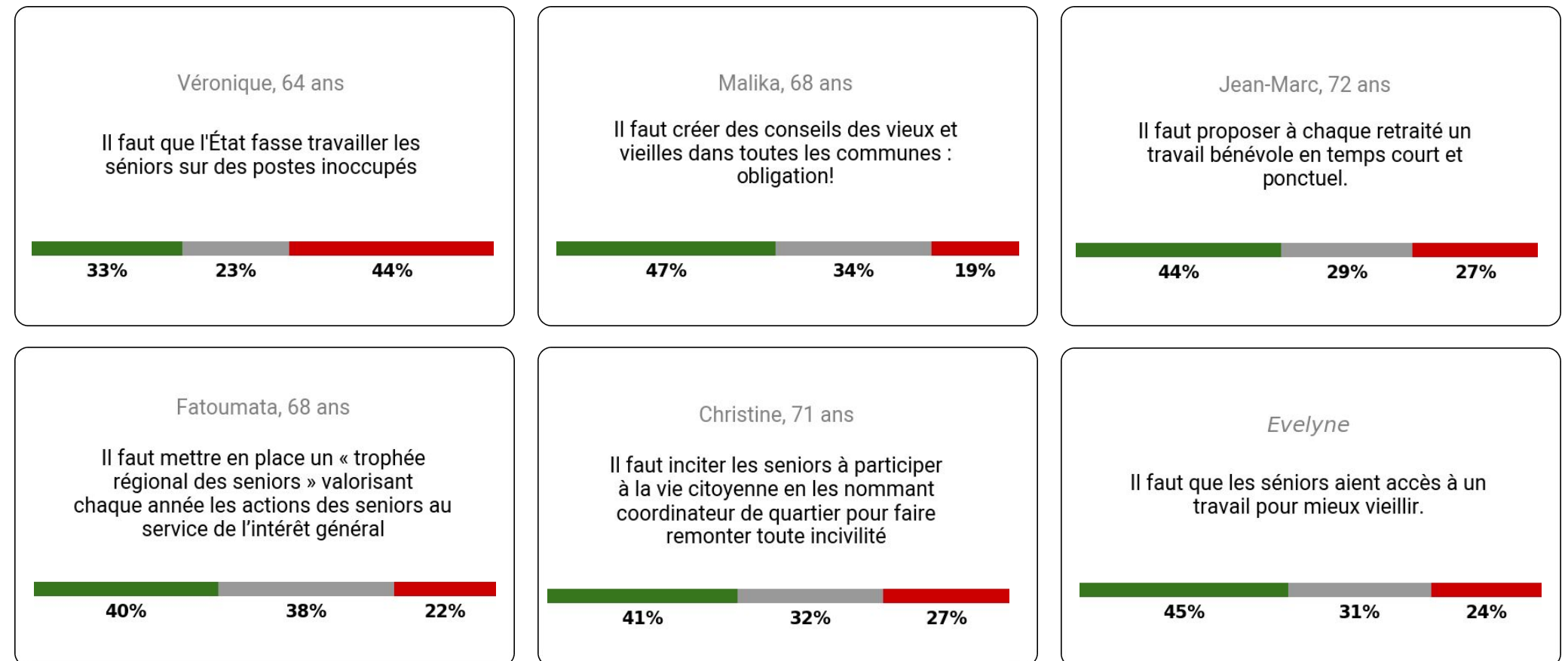
Maintenir l'activité sociale et professionnelle des seniors pour renforcer leur utilité et leur inclusion.

Offrir aux seniors des missions professionnelles ou bénévoles adaptées à leurs compétences et disponibilités.

Associer les seniors à la vie citoyenne par des conseils locaux et des rôles de coordination de quartier.

Valoriser les actions des seniors via des trophées ou reconnaissances officielles.

⚡ Exemples de propositions controversées :



■ % votes "pour" ■ % votes "neutre" ■ % votes "contre"

Axe 3

Cadre de vie et pouvoir d'achat

Idée plébiscitée

Adapter et diversifier l'habitat des personnes âgées

51 propositions; 8 450 votes

En moyenne, 81 % des participants se déclarent favorables à cette idée.

Analyse par groupes sociodémographiques

Groupes plus favorables
 Femmes : +10,7 pts pour
 Essonne : +5,0 pts pour
 Val-de-Marne : +4,6 pts pour

Groupes moins favorables
 Paris : -6,8 pts pour
 65+ : -3,7 pts pour

Les citoyens sont massivement d'accord pour :

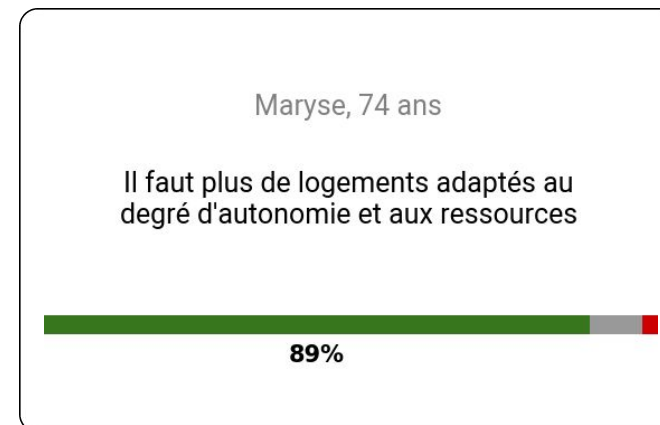
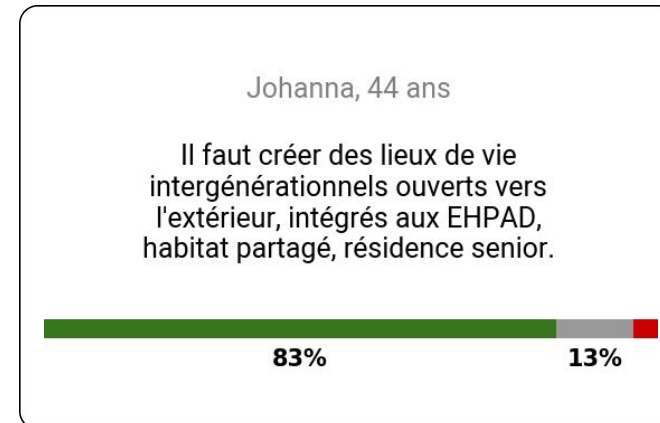
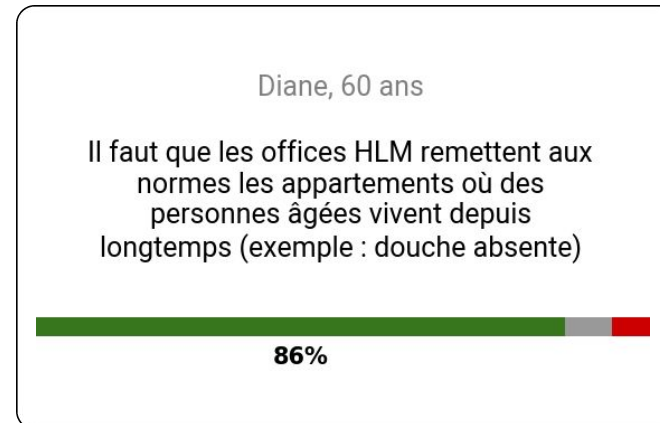
Repenser l'habitat des personnes âgées pour répondre à la fois à leurs besoins d'autonomie, de sécurité et de lien social.

Cela passe par **la rénovation des logements existants, l'adaptation des salles de bain** et des accès, et le développement de **résidences accessibles** financièrement.

Envisager des solutions intergénérationnelles, comme **les colocations ou habitats partagés** avec étudiants et jeunes actifs

Soutenir financièrement **les bailleurs et les projets innovants** pour généraliser ces modes d'habitat.

♥ Exemples de propositions plébiscitées :



Idée plébiscitée

Rendre les résidences d'hébergement plus accessibles et vivantes

19 propositions; 3 156 votes

En moyenne, 82 % des participants se déclarent favorables à cette idée.

Analyse par groupes sociodémographiques

Groupes plus favorables

55-64 : +4,4 pts pour

Groupes moins favorables

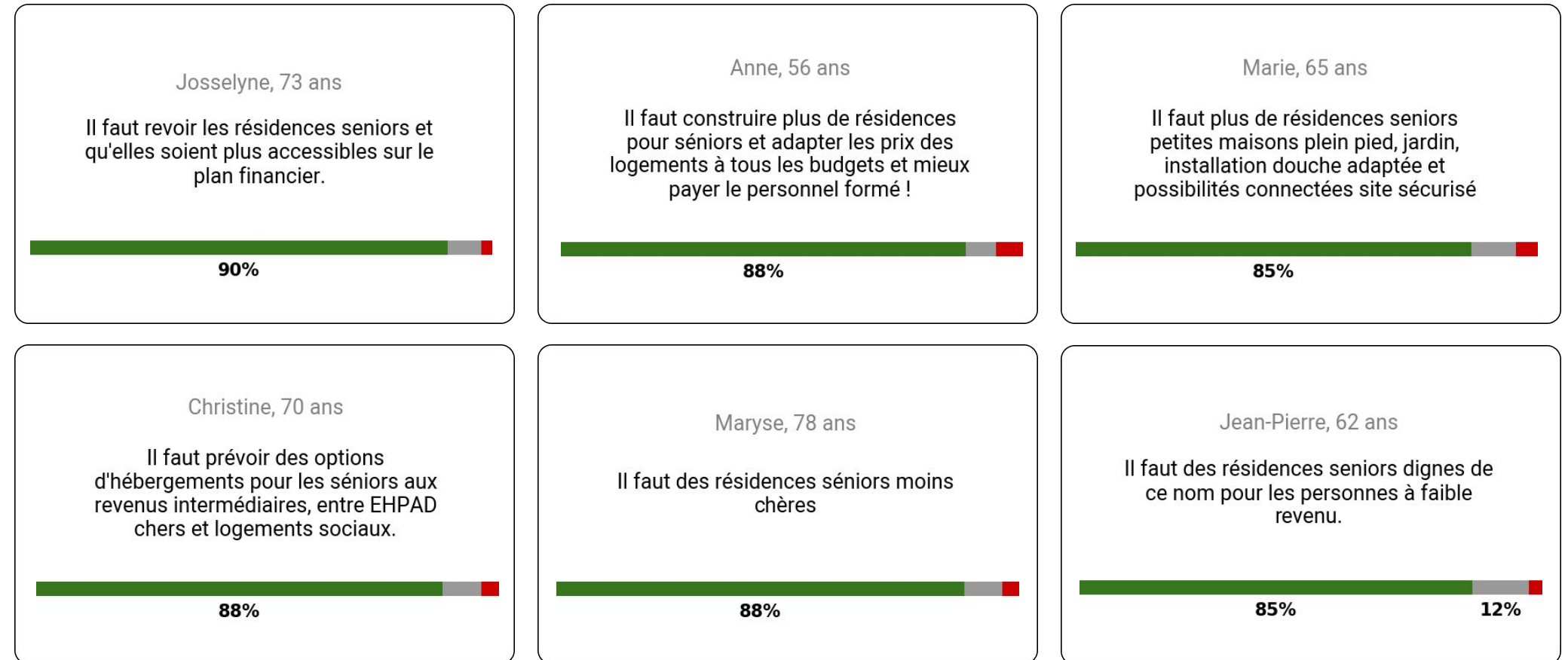
Paris : -7,6 pts pour

Les citoyens sont massivement d'accord pour :

Créer des résidences accessibles financièrement, incluant logements autonomes, **petites maisons de plain-pied** ou **colocations adaptées**, tout en garantissant des services communs, des espaces sécurisés et des infrastructures adaptées.

Rendre les EHPAD des véritables lieux de vie : **proposer des activités culturelles et créatives**, favoriser **le lien intergénérationnel**, ouvrir leurs espaces **aux associations et aux jeunes**, et organiser **des sorties pour rompre l'isolement**.

♥ Exemples de propositions plébiscitées :



■ % votes "pour" ■ % votes "neutre" ■ % votes "contre"

Idée plébiscitée

Mieux protéger le pouvoir d'achat des seniors

12 propositions; 1 941 votes

En moyenne, 79 % des participants se déclarent favorables à cette idée.

Analyse par groupes sociodémographiques

Groupes plus favorables

Femmes : +12,4 pts pour

Groupes moins favorables

Yvelines : -9,4 pts pour

Groupes plus en désaccord

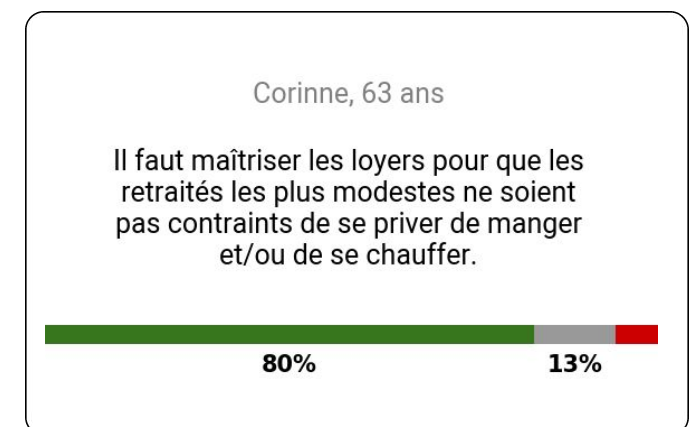
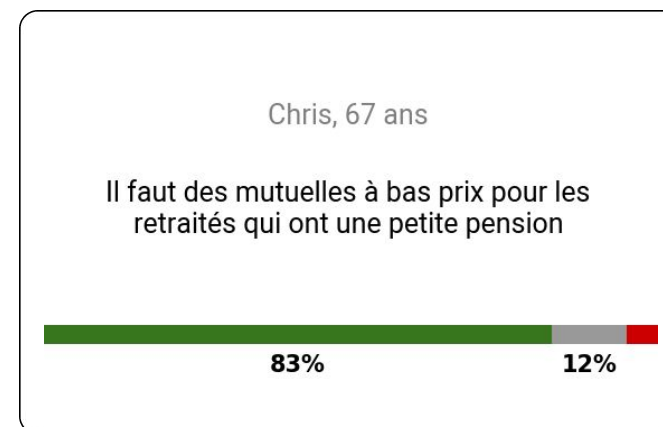
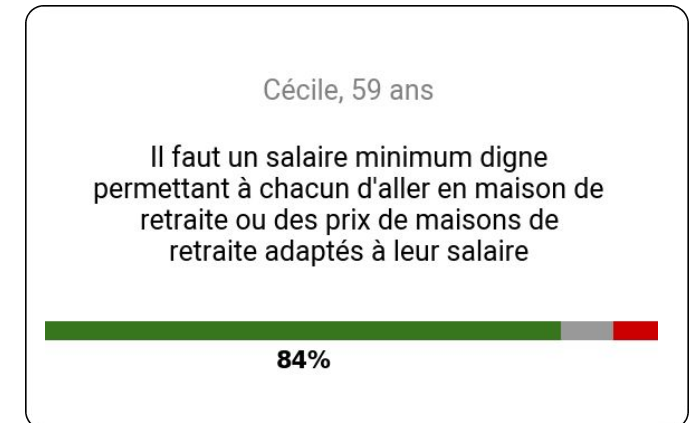
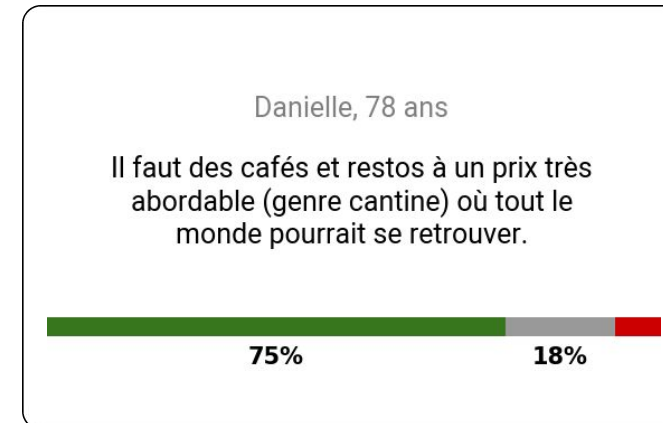
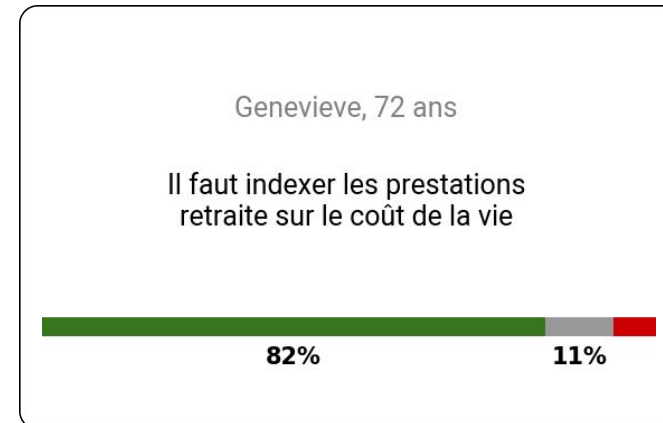
Paris : +5,0 pts contre

Les citoyens sont massivement d'accord pour :

Garantir un pouvoir d'achat suffisant pour les seniors implique d'adapter revenus, prestations et coûts de la vie : **indexer les retraites sur l'inflation, compléter les pensions avec des mutuelles accessibles...**

Envisager également des solutions locales et solidaires, comme des **cantines participatives, des épiceries à tarif préférentiel ou des structures familiales d'accueil**, permettent de préserver une alimentation décente et un cadre de vie digne.

♥ Exemples de propositions plébiscitées :



Axe 4

Sécurité

Idée plébiscitée

Aménager des espaces publics sécurisés et conviviaux

46 propositions; 7 577 votes

En moyenne, 83 % des participants se déclarent favorables à cette idée.

Analyse par groupes sociodémographiques

Groupes plus favorables

Femmes : +4,2 pts pour

Paris : +2,5 pts pour

Les citoyens sont massivement d'accord pour :

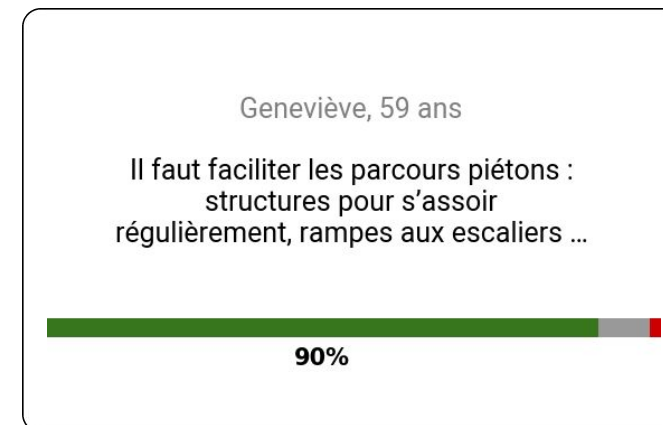
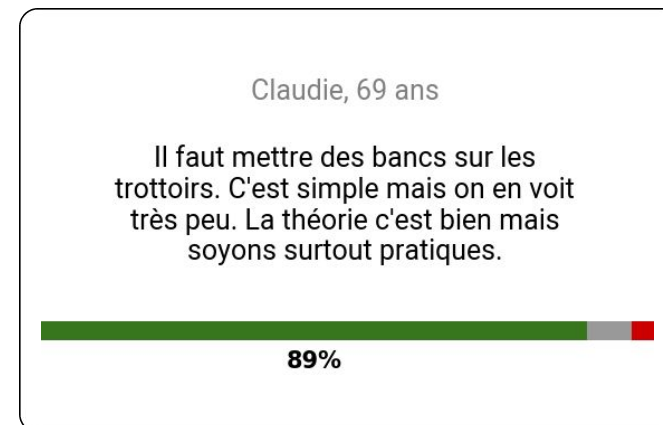
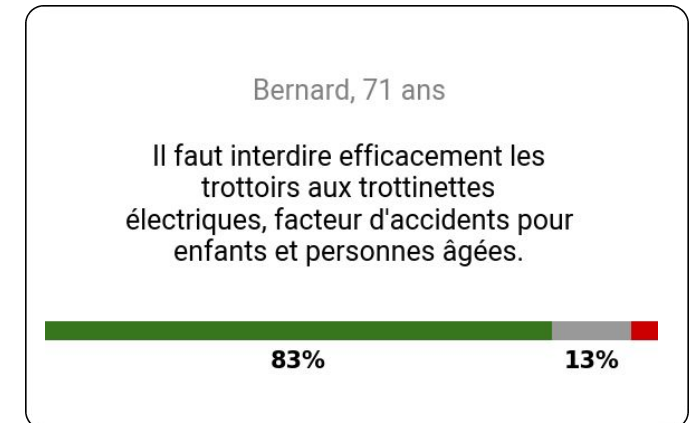
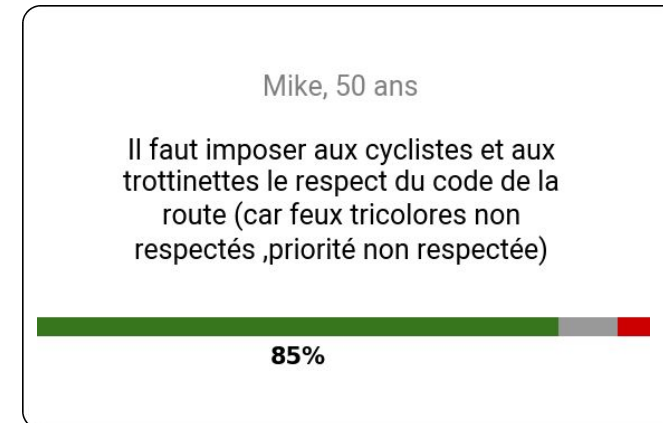
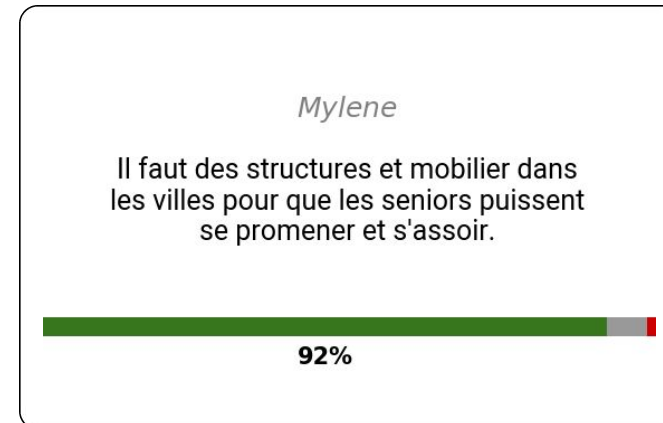
Adapter l'espace public pour permettre des déplacements à pied confortables et sans obstacles.

Installer des équipements de pause et de confort à intervalles réguliers (assises, zones ombragées, points d'eau, sanitaires) afin de rendre les sorties possibles et agréables.

Sécuriser la cohabitation entre piétons, cyclistes et autres usagers par une régulation stricte des circulations et le respect effectif des règles.

Développer des espaces végétalisés et apaisés favorisant la promenade, la rencontre et l'adaptation aux fortes chaleurs.

♥ Exemples de propositions plébiscitées :



■ % votes "pour" ■ % votes "neutre" ■ % votes "contre"

Idée plébiscitée

Prévenir les abus et maltraitements envers les aînés

5 propositions; 872 votes

En moyenne, 87 % des participants se déclarent favorables à cette idée.

Analyse par groupes sociodémographiques

Aucune différence significative n'a été observée.

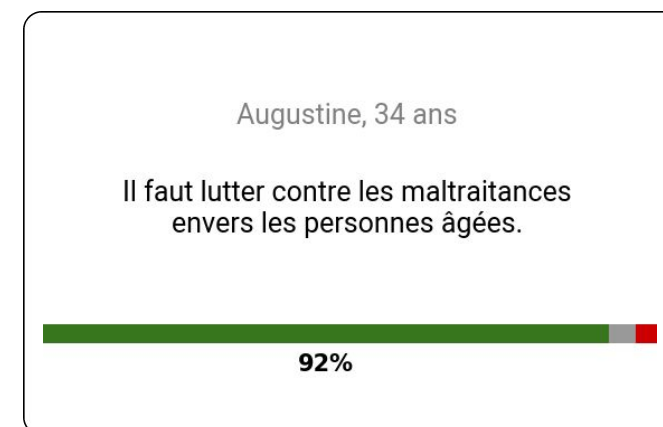
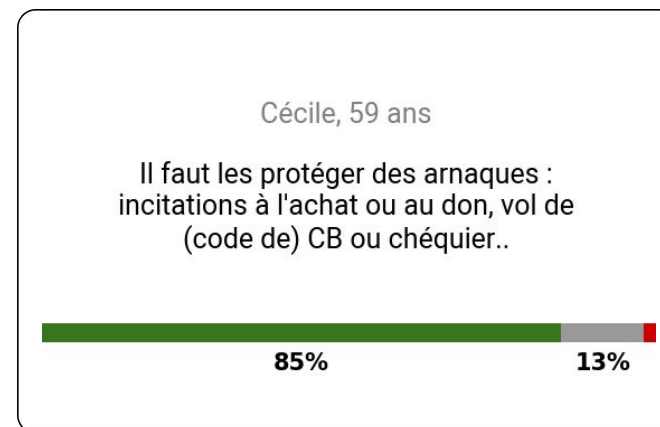
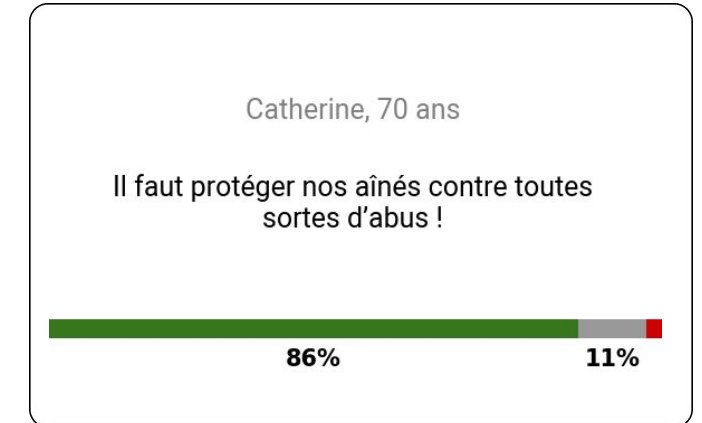
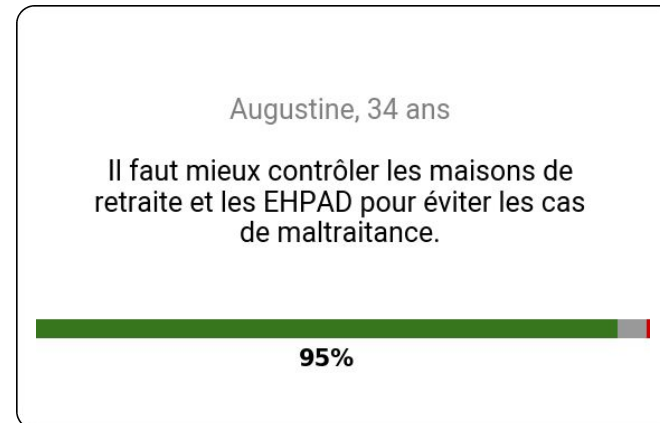
Les citoyens sont massivement d'accord pour :

Renforcer le contrôle dans les maisons de retraite et EHPAD pour prévenir les abus.

Protéger les seniors contre **les fraudes et escroqueries.**

Créer un label garantissant la qualité des services à la personne.

♥ Exemples de propositions plébiscitées :



■ % votes "pour" ■ % votes "neutre" ■ % votes "contre"

Axe 5

Mobilité

Idée plébiscitée

Développer des transports accessibles et adaptés pour tous

66 propositions; 11 273 votes

En moyenne, 84 % des participants se déclarent favorables à cette idée.

Analyse par groupes sociodémographiques

Groupes plus favorables

Femmes : +6,4 pts pour

65+ : +2,7 pts pour

Groupes moins favorables

25-34 : -10,4 pts pour

Paris : -3,0 pts pour

Les citoyens sont massivement d'accord pour :

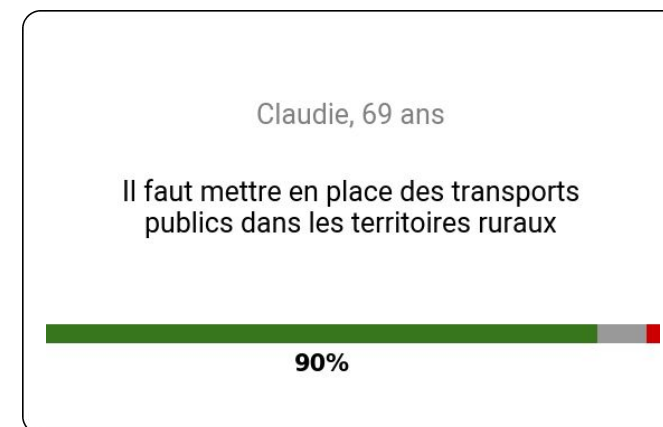
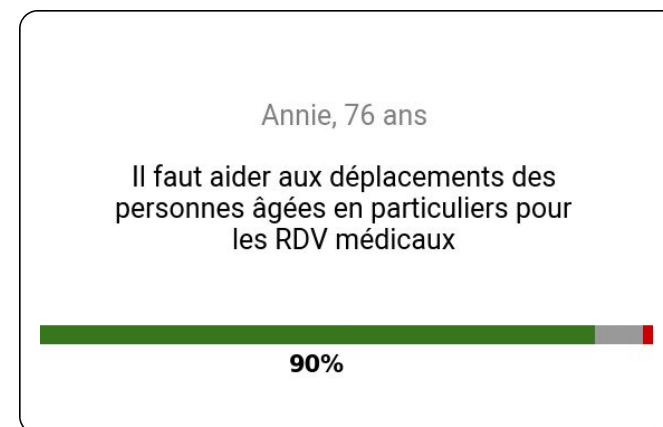
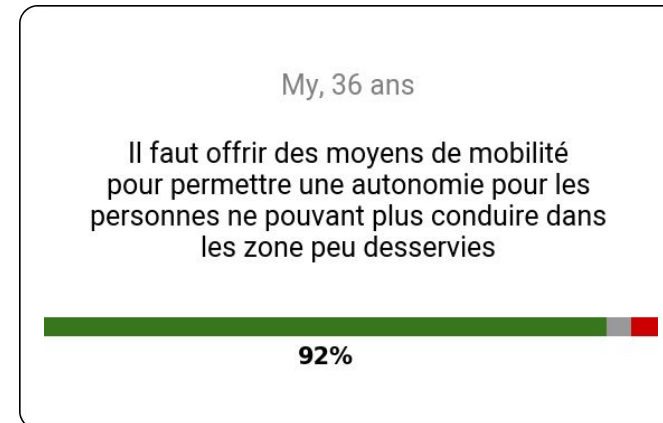
Renforcer la mobilité des personnes âgées et à mobilité réduite. Déployer des solutions de déplacement adaptées dans **les zones peu ou mal desservies** afin de garantir une continuité territoriale.

Adapter les infrastructures existantes pour permettre un usage sans obstacles par les personnes ayant des limitations physiques.

Mettre en place des services d'accompagnement humain pour les trajets sensibles ou essentiels, notamment vers les lieux de soins et de vie sociale.

Assurer une offre fiable, lisible et financièrement accessible afin de préserver l'autonomie et de limiter l'isolement durable.

♥ Exemples de propositions plébiscitées :



■ % votes "pour" ■ % votes "neutre" ■ % votes "contre"

Idée controversée

Analyse par groupes sociodémographiques

Garantir la gratuité des transports pour tous

Groupes plus favorables
Femmes : +11,3 pts pour

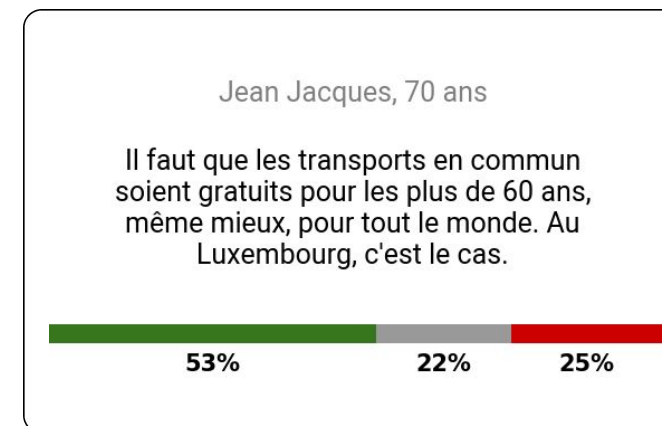
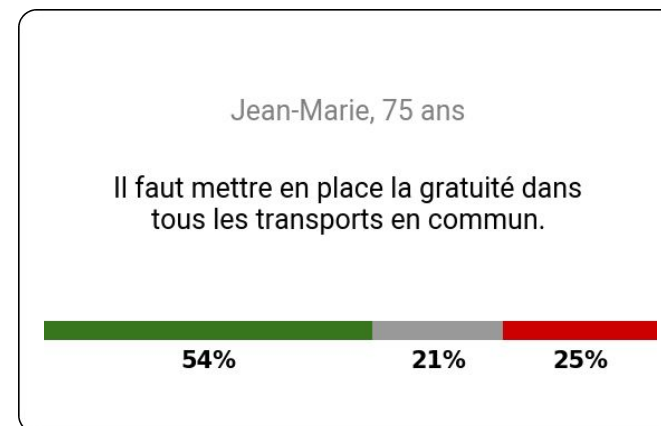
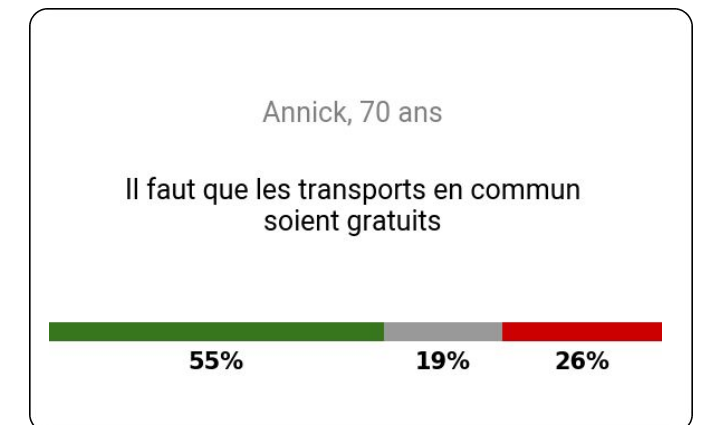
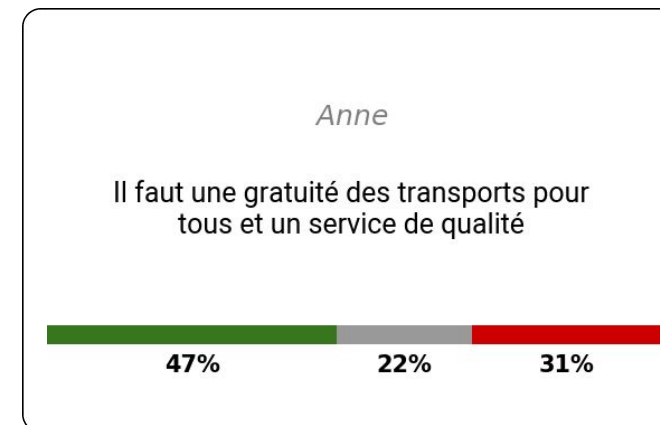
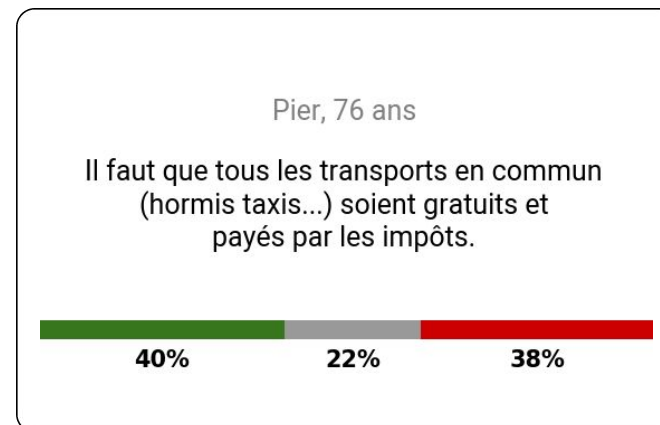
5 propositions; 1 199 votes

En moyenne, 50 % des participants se déclarent favorable, 22 % sont neutres et 29 % s’y opposent.

Les citoyens se divisent sur :

Assurer la gratuité de tous les transports en commun, financée par les impôts, notamment à destination des personnes âgées.

⚡ Exemples de propositions controversées :



■ % votes "pour" ■ % votes "neutre" ■ % votes "contre"

3^e partie

Annexe

Annexe 1 : Propositions initiales



Zone de consensus



Zone de controverse



Zone neutre

Propositions initiales	Nombre de votes	Votes pour	Vote contre	Vote neutre
Il faut engager des discussions avec l'Etat pour reconnaître enfin un statut officiel national pour les aidants	484	86%	3%	12%
Il faut soutenir la création et l'équipement de maisons sport santé qui proposent un accompagnement spécifique aux seniors	473	85%	4%	12%
Il faut former les seniors à l'utilisation des nouvelles technologies et à l'usage des démarches en ligne	482	85%	6%	10%
Il faut améliorer le service «Mieux vieillir en IDF»en intégrant de nouveaux thèmes : l'accès aux droits, les démarches administratives...	448	82%	3%	16%
Il faut créer une plateforme reliant seniors et jeunes bénévoles pour favoriser l'entraide et l'échange intergénérationnel	442	79%	5%	16%
Il faut soutenir la diffusion d'animations culturelles ou artistiques notamment dans les emplacements ou dans des lieux de soins	403	75%	4%	21%
Il faut plus de place PMR dans les transports en communs pour faciliter l'usage par les seniors	356	74%	5%	21%
Il faut organiser au siège de la Région un Meet'up emploi pour relier les 55+ en recherche ou reconversion aux entreprises qui recrutent	438	71%	6%	23%
Il faut que les personnes âgées vivant seules soient visitées chaque semaine par un volontaire ou un agent public	442	72%	9%	19%
Il faut des maisons médicales dédiées aux seniors avec des médecins spécialisés	444	69%	13%	19%
il faut financer, sur le modèle des étudiants mentors, des étudiants volontaires pour accompagner des seniors dans leurs communes	441	70%	8%	22%
Il faut que la Région lance une grande cause régionale dédiée aux seniors	443	67%	9%	24%
Il faut financer des seniors volontaires pour accompagner des jeunes dans le cadre de cours de soutien scolaire dans les lycées.	444	66%	11%	23%
Il faut que les soins dentaires, auditifs et visuels soient intégralement remboursés pour tous les plus de 60 ans	412	69%	15%	16%
Il faut soutenir les solutions de télémédecine dans les territoires ruraux	444	68%	15%	17%
Il faut financer des événements sportifs ou culturels intergénérationnels par ex : tournoi e-sport, football, concerts, pièces de théâtre...	470	55%	13%	32%
Il faut mettre en place un « trophée régional des seniors » valorisant chaque année les actions des seniors au service de l'intérêt général	555	40%	22%	38%
Il faut encourager les retraités à s'engager dans le bénévolat via les "heures civiques senior"	835	56%	18%	26%
Il faut mettre des appareils de musculation adaptés aux seniors dans les parcs et zone sportive outdoor	888	52%	19%	29%
Il faut organiser au siège de la Région un forum Silver Économie avec des startups pour présenter aux Franciliens des solutions concrètes	786	39%	20%	40%

Analyse croisée des idées et des groupes sociodémographiques

Compare la perception des idées selon les groupes

- *Met en évidence les groupes où certaines idées suscitent plus ou moins d'adhésion*

Fiabilité des résultats

Test statistique Khi²

- *Évalue la significativité statistique des écarts entre les réponses d'un groupe et celles du reste des participants*

Critères appliqués

1. Groupes avec ≥ 50 votes par idée
2. Niveau de significativité minimal : 99 %
 - *Tous les résultats présentés dépassent ce seuil, garantissant une probabilité d'erreur inférieure ou égale à 1 %*
 - *Ce choix permet d'élargir l'analyse tout en maintenant un niveau élevé de fiabilité statistique*

Annexe 3 : Résultats d'analyse par groupe sociodémographique

	Plus favorables et/ou moins en désaccord	Moins favorables et/ou plus en désaccord
Femmes	<ul style="list-style-type: none"> • Adapter et diversifier l'habitat des personnes âgées (+10,7 pts pour ; -7,4 pts contre) • Améliorer le maintien à domicile des personnes âgées (+5,7 pts pour ; -2,6 pts contre) • Aménager des espaces publics sécurisés et conviviaux (+4,2 pts pour ; -3,8 pts contre) • Développer des activités et des lieux de rencontre pour rompre l'isolement (+7,4 pts pour ; -5,2 pts contre) • Développer des transports accessibles et adaptés pour tous (+6,4 pts pour ; -5,1 pts contre) • Garantir la gratuité des transports pour tous (+11,3 pts pour ; -22,1 pts contre) • Mieux former et valoriser les professionnels du grand âge (+7,0 pts pour ; -3,5 pts contre) • Mieux protéger le pouvoir d'achat des seniors (+12,4 pts pour ; -10,6 pts contre) • Promouvoir l'activité physique adaptée pour les seniors (-3,6 pts contre) • Prévenir les abus et maltraitances envers les aînés (-5,8 pts contre) • Rendre les résidences d'hébergement plus accessibles et vivantes (-3,5 pts contre) 	
25-34 ans		<ul style="list-style-type: none"> • Améliorer le maintien à domicile des personnes âgées (-15,8 pts pour ; +9,1 pts contre) • Développer des transports accessibles et adaptés pour tous (-10,4 pts pour ; +9,9 pts contre)
45-54 ans	<ul style="list-style-type: none"> • Promouvoir l'activité physique adaptée pour les seniors (+6,3 pts pour) 	
55-64 ans	<ul style="list-style-type: none"> • Rendre les résidences d'hébergement plus accessibles et vivantes (+4,4 pts pour) 	
65+ ans	<ul style="list-style-type: none"> • Développer des transports accessibles et adaptés pour tous (+2,7 pts pour) • Améliorer le maintien à domicile des personnes âgées (-1,5 pts contre) 	<ul style="list-style-type: none"> • Adapter et diversifier l'habitat des personnes âgées (-3,7 pts pour)

Note : les résultats proviennent de tests statistiques χ^2 comparant la perception des idées selon les différents groupes sociodémographiques. Seuls les résultats significatifs au seuil de 99 % sont affichés. Les groupes ou les idées qui ne sont pas mentionnés ne présentent pas de différences statistiquement significatives. Les écarts en points reportés correspondent à la différence du pourcentage de votes « pour » ou « contre » par rapport au reste de la population.

Annexe 3 : Résultats d'analyse par groupe sociodémographique

	Plus favorables et/ou moins en désaccord	Moins favorables et/ou plus en désaccord
Paris		<ul style="list-style-type: none"> • Adapter et diversifier l'habitat des personnes âgées (-6,8 pts pour ; +5,0 pts contre) • Développer des activités et des lieux de rencontre pour rompre l'isolement (-6,5 pts pour ; +4,0 pts contre) • Développer des transports accessibles et adaptés pour tous (-3,0 pts pour ; +2,7 pts contre) • Aménager des espaces publics sécurisés et conviviaux (+2,5 pts contre) • Rendre les résidences d'hébergement plus accessibles et vivantes (-7,6 pts pour ; +3,6 pts contre) • Mieux protéger le pouvoir d'achat des seniors (+5,0 pts contre)
Essonne	<ul style="list-style-type: none"> • Adapter et diversifier l'habitat des personnes âgées (+5,0 pts pour ; -3,0 pts contre) 	<ul style="list-style-type: none"> • Mieux protéger le pouvoir d'achat des seniors (+5,8 pts contre)
Val-de-Marne	<ul style="list-style-type: none"> • Adapter et diversifier l'habitat des personnes âgées (+4,6 pts pour) • Développer un réseau d'entraide de proximité (+10,4 pts pour) • Mieux former et valoriser les professionnels du grand âge (+9,5 pts pour) 	
Seine-et-Marne	<ul style="list-style-type: none"> • Développer des activités et des lieux de rencontre pour rompre l'isolement (+4,3 pts pour) 	
Seine-Saint-Denis	<ul style="list-style-type: none"> • Développer des transports accessibles et adaptés pour tous (-2,2 pts contre) 	
Yvelines		<ul style="list-style-type: none"> • Mieux former et valoriser les professionnels du grand âge (-7,1 pts pour) • Mieux protéger le pouvoir d'achat des seniors (-9,4 pts pour) • Promouvoir l'activité physique adaptée pour les seniors (+9,4 pts contre)

Note : les résultats proviennent de tests statistiques χ^2 comparant la perception des idées selon les différents groupes sociodémographiques. Seuls les résultats significatifs au seuil de 99 % sont affichés. Les groupes ou les idées qui ne sont pas mentionnés ne présentent pas de différences statistiquement significatives. Les écarts en points reportés correspondent à la différence du pourcentage de votes « pour » ou « contre » par rapport au reste de la population.

MAKE.
ORG